EDUDATOS 36

Incorporación acelerada de estudiantes venezolanos al sistema educativo peruano

Niños venezolanos en instituciones educativas de gestión pública del 2017 a octubre del 2018

5,469 en educación inicial

10,560 en primaria

3,216 en secundaria

Lima Metropolitana y Callao alberga:
78% en inicial
81% en primaria
83% en secundaria



Matrícula de venezolanos en instituciones educativas de gestión pública del 2017 a octubre del 2018

Entre 2017 y 2018 la matrícula de venezolanos se incrementa en un **272.4%**

El nivel secundaria de gestión pública tuvo un incremento de **414.2%**

De setiembre a noviembre 2018, el total de la Educación Básica Regular se incrementó en un **20%**

Estadía de venezolanos en Perú a octubre - noviembre del 2018

Para octubre del 2018 solo el **15%** de venezolanos contaba con el Permiso Temporal de Permanencia (PTP)

Para noviembre de 2018, el número de ciudadanos venezolanos ascendería a **500,000**

El sistema educativo en Perú se ha hallado repentinamente afectado por la cantidad de padres de origen venezolano que pugnan para que sus hijos cursen sus estudios en el Perú como consecuencia de haber tenido que dejar su país. Esto se ha traducido en un incremento de **19,245** niños venezolanos que han ingresado al sistema educativo peruano en instituciones educativas de gestión pública a octubre del 2018.

MATRÍCULA DE NIÑOS VENEZOLANOS EN LA EDUCACIÓN BÁSICA REGULAR PERUANA (2017-2018)

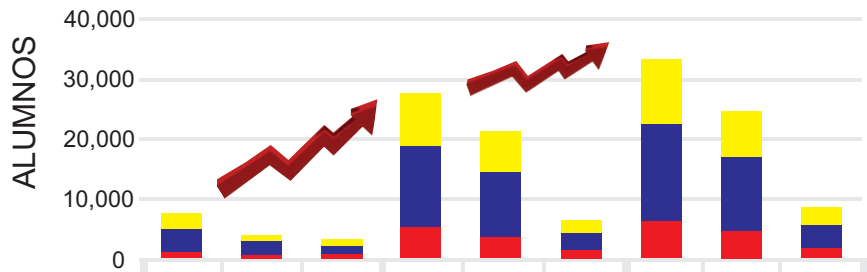

	2017 Total	2017 Pública	2017 Privada	Setiembre 2018 Total	Setiembre 2018 Pública	Setiembre 2018 Privada	Noviembre 2018 Total	Noviembre 2018 Pública	Noviembre 2018 Privada
Inicial	2,330	1,378	952	9,038	6,804	2,234	10,924	7,891	3,033
Primaria	3,748	2,144	1,604	13,669	10,788	2,881	16,260	12,419	3,841
Secundaria	1,469	770	699	5,400	3,959	1,441	6,546	4,712	1,834

VARIACIÓN EN EL NÚMERO DE ESTUDIANTES VENEZOLANOS EN EL SISTEMA EDUCATIVO PERUANO

¿Cuántos estudiantes venezolanos más hay en 2018?

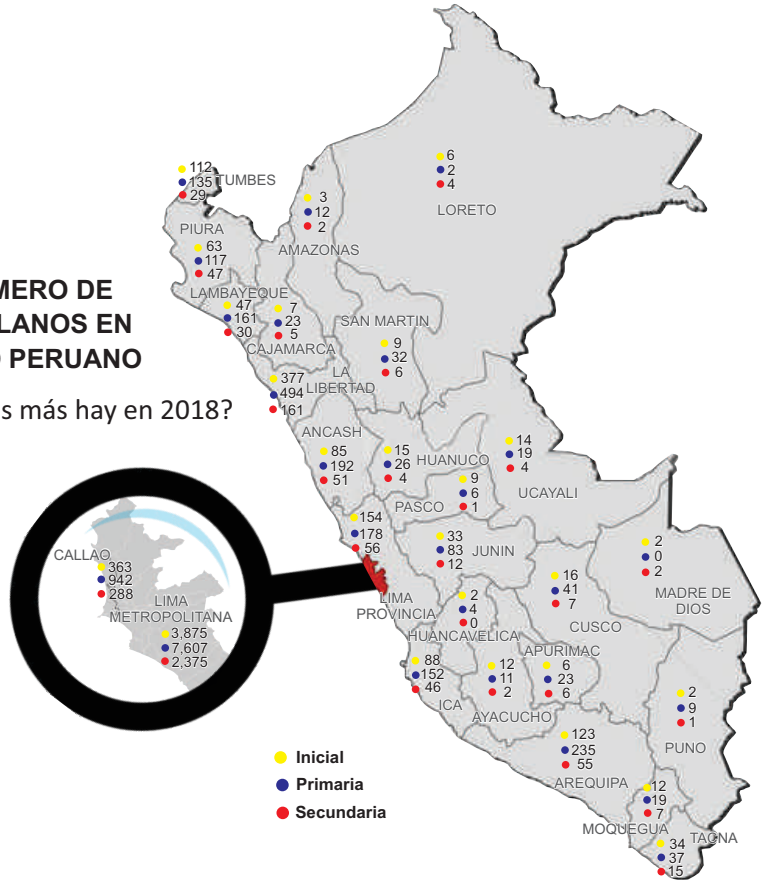

Para leer el **EDUDATOS 36** completo, ingrese a: **http://escale.minedu.gob.pe/edu-datos-ue**